

# Алгоритм работы муниципального наставнического центра

(январь 2023)

*Заместитель директора МКУ  
«ИМЦ системы образования Ейского района»  
Быстрицкая Олеся Станиславовна*



# Создание проекта/программы по переходу ШНОР в эффективный режим функционирования

Проект перехода школы в эффективный режим функционирования фокусируется главным образом:

- на качестве управления;
- качестве преподавания;
- результатах учеников и учителей (учения и обучения);
- качестве образовательной среды и школьного климата.

2-4 ключевых направления

В числе возможных приоритетов могут быть:

- метапредметные результаты (читательская компетентность, ИКТ – компетентность и др.)
- предметные результаты (чтение, русский язык, математика);
- оценивание и учет результатов;
- партнерство с родителями;
- поддержка профессионального развития;
- школьная среда ;
- индивидуальная поддержка учеников.

**Проект создается  
административной командой  
ШНОР при консультативной  
поддержке наставников**

# Выявление причин школьной неуспешности



# SWOT-анализ

	Положительное влияние	Отрицательное влияние
Внутренняя среда	<b>Strengths</b> (свойства проекта или коллектива, дающие преимущества перед другими в отрасли)	<b>Weaknesses</b> (свойства, ослабляющие проект)
Внешняя среда	<b>Opportunities</b> (внешние вероятные факторы, дающие дополнительные возможности по достижению цели)	<b>Threats</b> (внешние вероятные факторы, которые могут осложнить достижение цели)

# Создание проекта по переходу ШНОР в эффективный режим функционирования

**Приоритет**

(обсуждается для того, чтобы определить)

**Цели / направления**

(критерии успеха)

**Задачи**

**Подготовительные  
действия**

**План**

- Какие данные / доказательства подтверждают, что мы правильно выбрали проблему и сформулировали приоритеты?
- Почему и насколько решение этой проблемы (выделение этого приоритета) важно? На что оно повлияет и к каким результатам и эффектам приведет?
- Будет ли польза для учеников от того, что мы сфокусируемся на решении именно этой проблемы? Какая? Как мы это поймем?

# КУРС «ПРОЕКТ И ПРОЕКТНОЕ МЫШЛЕНИЕ»

## Проект и проектное мышление

PUBLISHED

Курс адресован педагогам  
общеобразовательных организаций и  
организаций дополнительного...More

☰ 6 LESSONS

1 Кейс 1

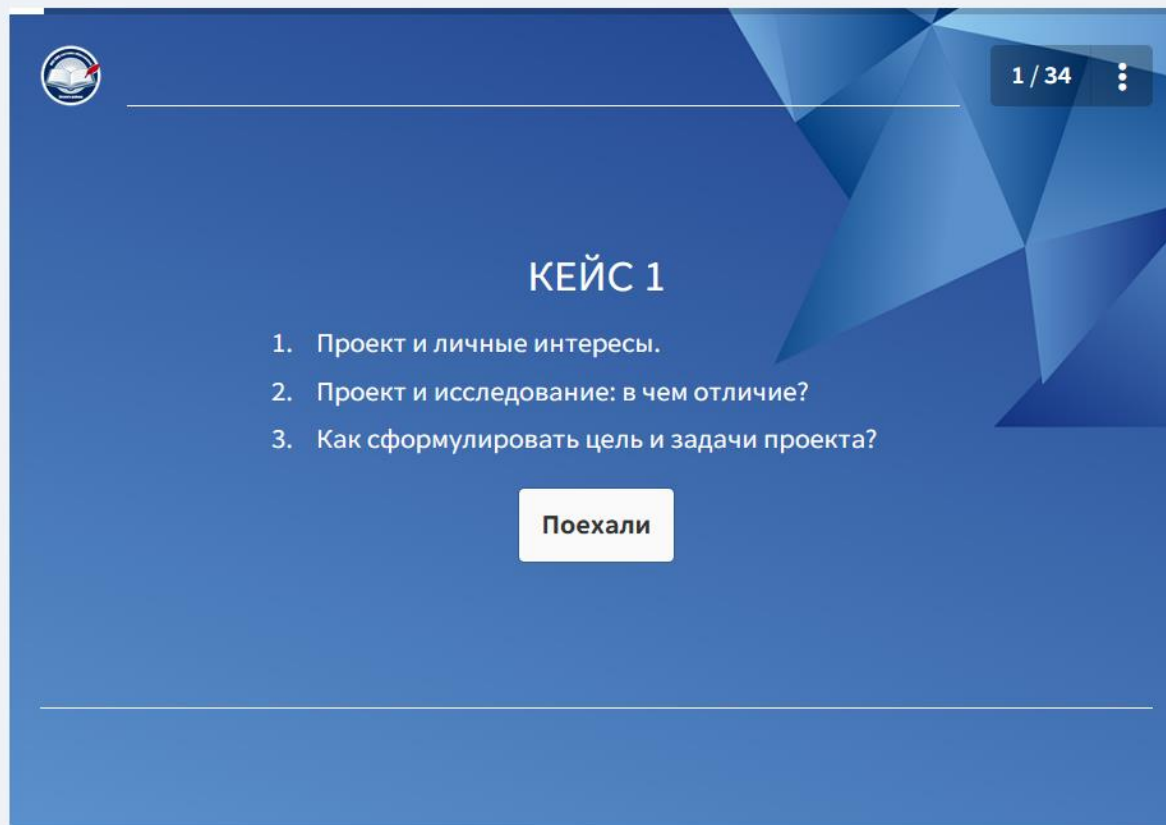
2 Кейс 2

3 КЕЙС 3

4 Кейс 4

5 Онлайн-консультации ⓘ

6 Отчёт стажёра



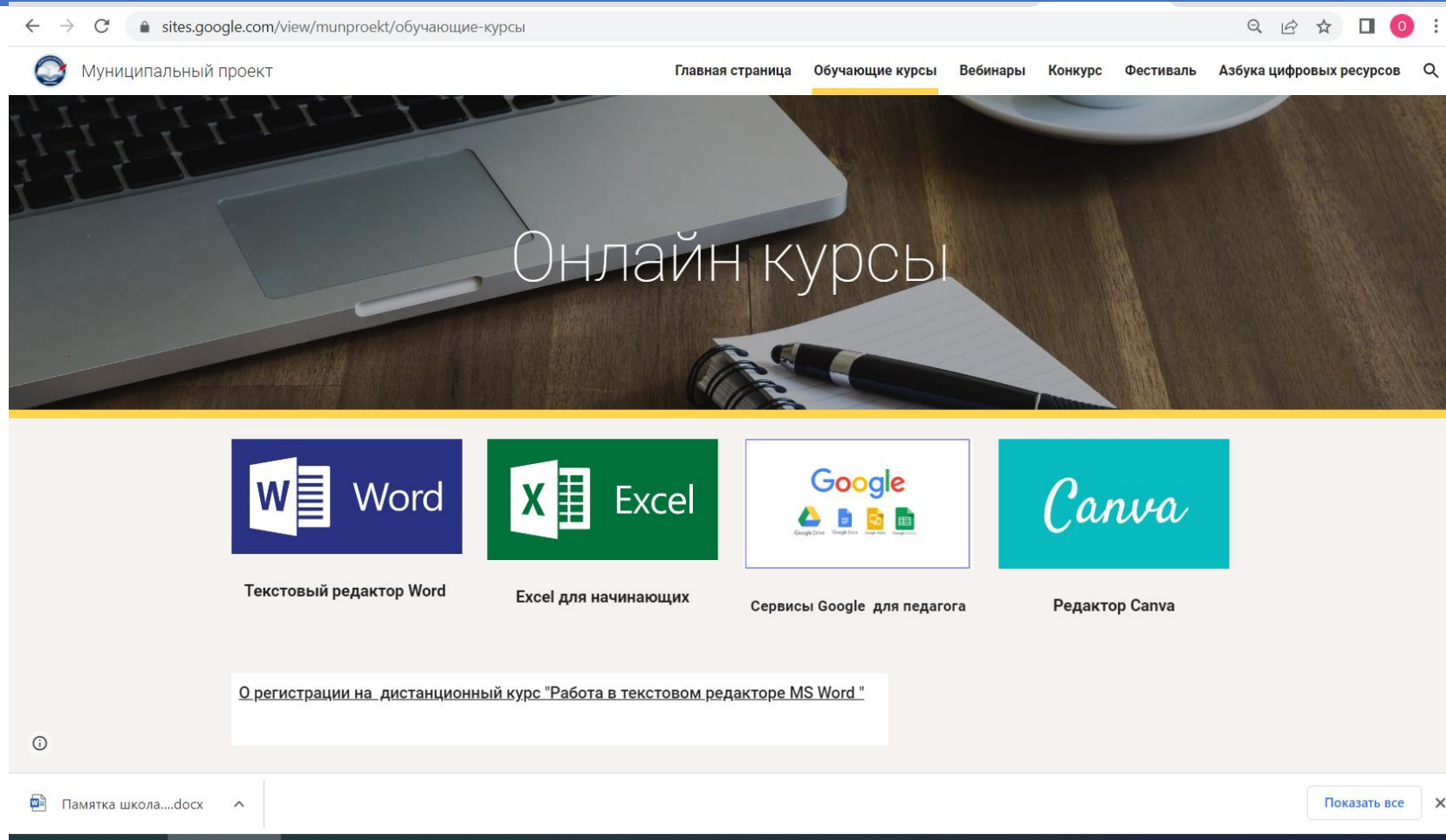
1 / 34

### КЕЙС 1

1. Проект и личные интересы.
2. Проект и исследование: в чем отличие?
3. Как сформулировать цель и задачи проекта?

Поехали

# КУРСЫ ПО ПОВЫШЕНИЮ ЦИФРОВОЙ КОМПЕТЕНТНОСТИ ПЕДАГОГА




The screenshot shows a web browser displaying a website for online courses. The address bar shows the URL: [sites.google.com/view/munproekt/обучающие-курсы](https://sites.google.com/view/munproekt/обучающие-курсы). The website header includes a logo for 'Муниципальный проект' and a navigation menu with links: 'Главная страница', 'Обучающие курсы', 'Вебинары', 'Конкурс', 'Фестиваль', and 'Азбука цифровых ресурсов'. The main content area features a large image of a laptop and a notebook with the text 'Онлайн курсы' overlaid. Below this, there are four course cards: 'Текстовый редактор Word' (with a Word icon), 'Excel для начинающих' (with an Excel icon), 'Сервисы Google для педагога' (with Google icons), and 'Редактор Canva' (with a Canva logo). At the bottom, there is a link: 'О регистрации на дистанционный курс "Работа в текстовом редакторе MS Word"'. The browser's taskbar at the bottom shows a document titled 'Памятка школа...docx' and a 'Показать все' button.

<https://sites.google.com/view/munproekt/обучающие-курсы>

# КОНФЕРЕНЦИЯ «СОВРЕМЕННОЕ ОБРАЗОВАНИЕ – НОВЫЕ ВЫЗОВЫ И ЛУЧШИЕ ПРАКТИКИ»

19 октября / 2022

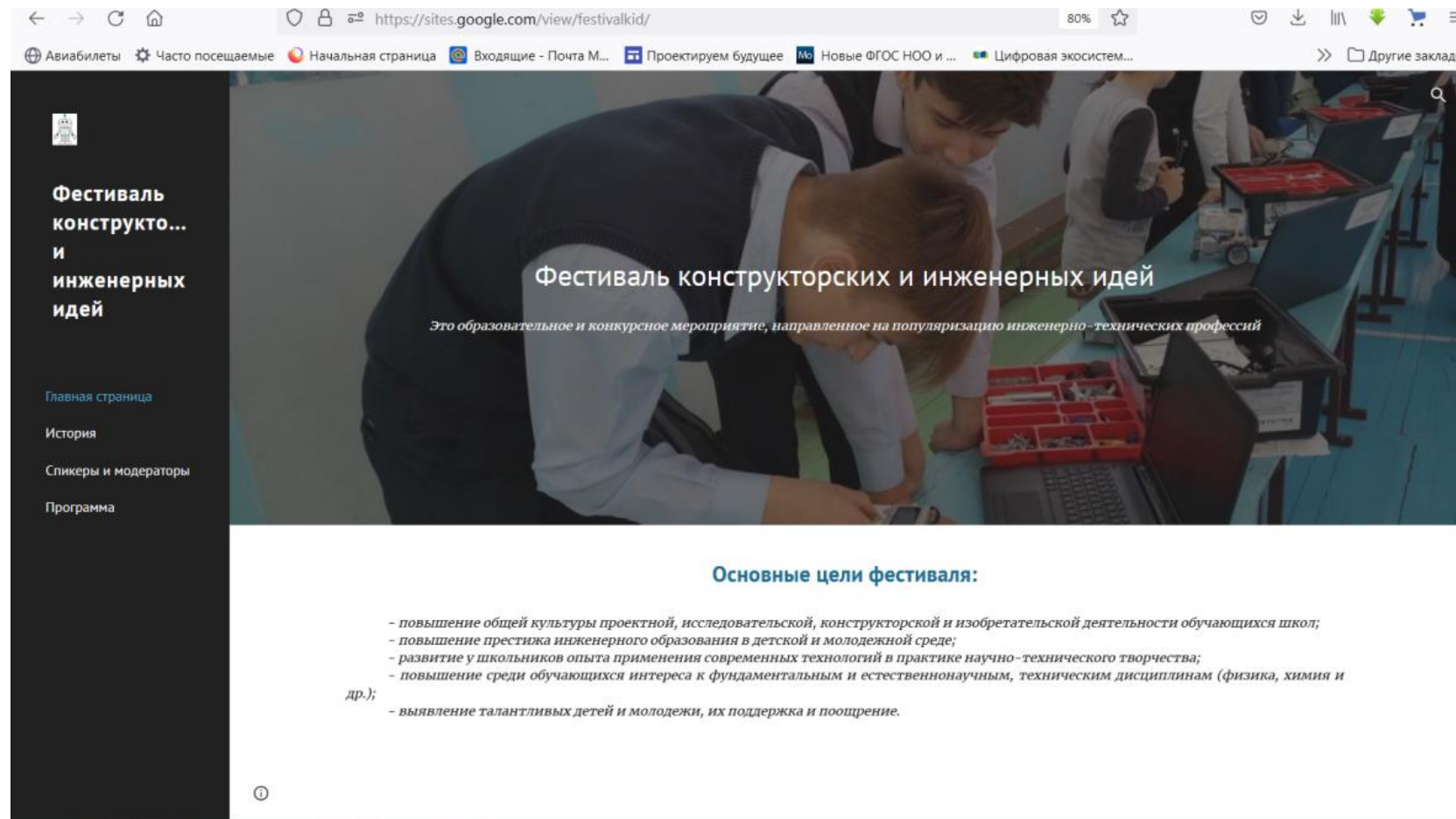
**Современное образование – новые вызовы и лучшие практики .**



The image shows three women standing behind a table at a conference. The table is covered with white signs for different sections. The signs are labeled: 'Секция №2 «Естественнонаучное и технологическое образование»', 'Секция №3 «Начальное общее и дошкольное образование»', 'Секция №4 «Дошкольное образование»', 'Секция №5 «Дополнительное образование»', and 'Секция «ТМ»'. The women are wearing lanyards and are looking towards the camera. The background features a large illuminated sign with the text 'ИМСЯ...' and a graphic of a person in a space helmet.



# ФЕСТИВАЛЬ КОНСТРУКТОРСКИХ И ИНЖЕНЕРНЫХ ИДЕЙ



The image shows a screenshot of a website in a browser. The browser's address bar shows the URL <https://sites.google.com/view/festivalkid/>. The website has a dark sidebar on the left with a logo of a robot head and the text 'Фестиваль конструкторских и инженерных идей'. Below the logo are links: 'Главная страница', 'История', 'Сликеры и модераторы', and 'Программа'. The main content area features a large background image of children working at a table with a laptop and a red component tray. Overlaid on this image is the title 'Фестиваль конструкторских и инженерных идей' and a subtitle: 'Это образовательное и конкурсное мероприятие, направленное на популяризацию инженерно-технических профессий'. Below the image, the heading 'Основные цели фестиваля:' is followed by a list of goals in Russian.

Фестиваль конструкторских и инженерных идей

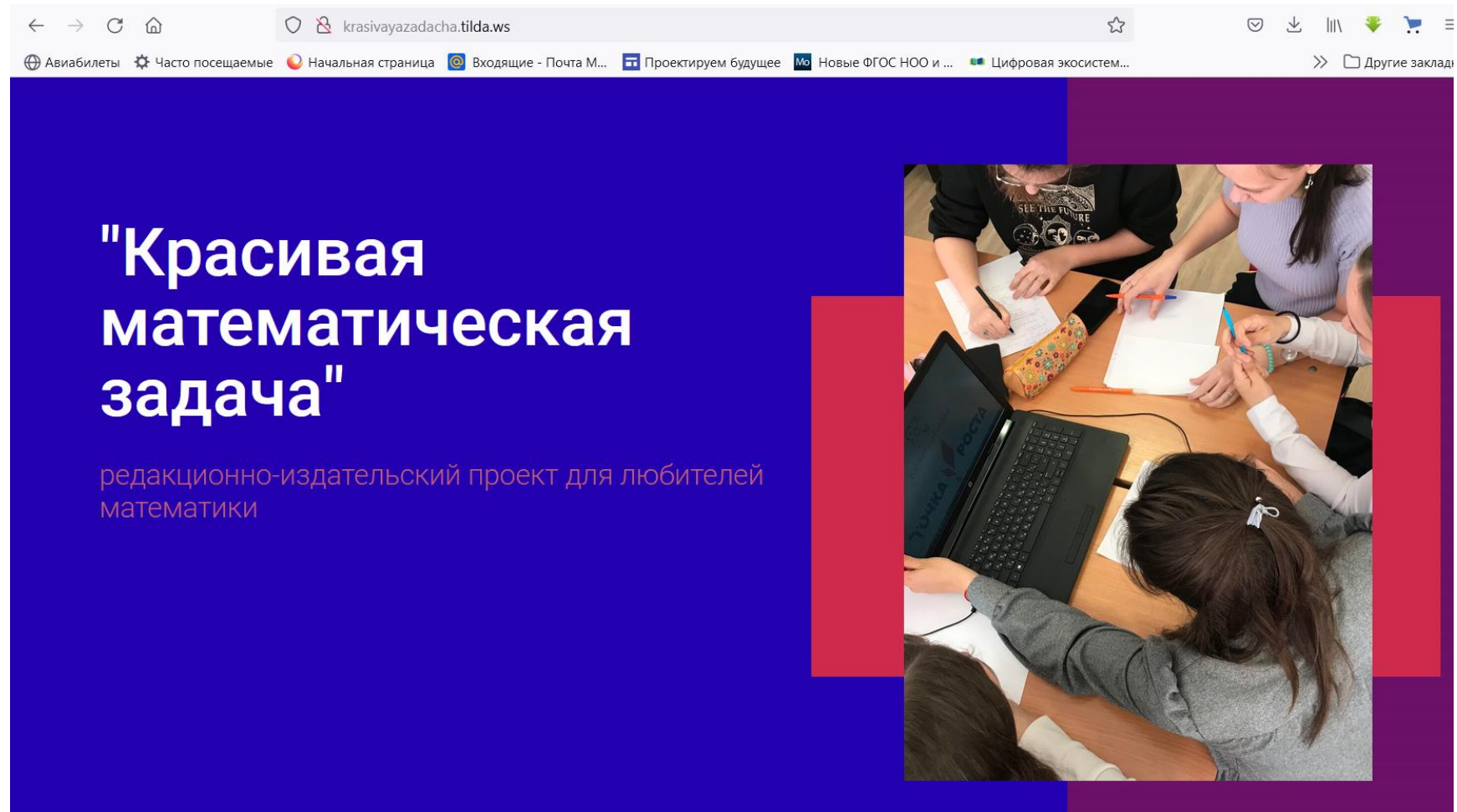
Это образовательное и конкурсное мероприятие, направленное на популяризацию инженерно-технических профессий

**Основные цели фестиваля:**

- повышение общей культуры проектной, исследовательской, конструкторской и изобретательской деятельности обучающихся школ;
- повышение престижа инженерного образования в детской и молодежной среде;
- развитие у школьников опыта применения современных технологий в практике научно-технического творчества;
- повышение среди обучающихся интереса к фундаментальным и естественнонаучным, техническим дисциплинам (физика, химия и др.);
- выявление талантливых детей и молодежи, их поддержка и поощрение.

<https://sites.google.com/view/festivalkid/>

# ПРОЕКТ «КРАСИВАЯ МАТЕМАТИЧЕСКАЯ ЗАДАЧА»




The image shows a screenshot of a web browser displaying the project page for "Beautiful Mathematical Problem". The browser's address bar shows the URL "krasivayazadacha.tilda.ws". The page features a dark blue background with the title "Красивая математическая задача" in large white text. Below the title, it describes the project as a "редакционно-издательский проект для любителей математики". To the right, there is a photograph of several people sitting around a table, working together on papers and using a laptop. The browser's address bar and navigation icons are visible at the top of the screenshot.

← → ↻ 🏠 [krasivayazadacha.tilda.ws](http://krasivayazadacha.tilda.ws) ☆

🌐 Авиабилеты ⚙️ Часто посещаемые 🏠 Начальная страница 📧 Входящие - Почта М... 📅 Проектируем будущее 📄 Новые ФГОС НОО и ... 🌱 Цифровая экосистем... >> 📁 Другие закладки

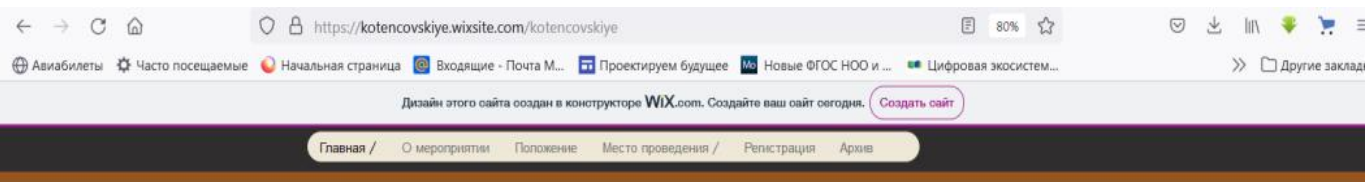
## "Красивая математическая задача"

редакционно-издательский проект для любителей математики



<http://krasivayazadacha.tilda.ws/>

# КОНКУРС «МИР НАУКИ ГЛАЗАМИ ДЕТЕЙ» И КОТЕНКОВСКИЕ ЧТЕНИЯ

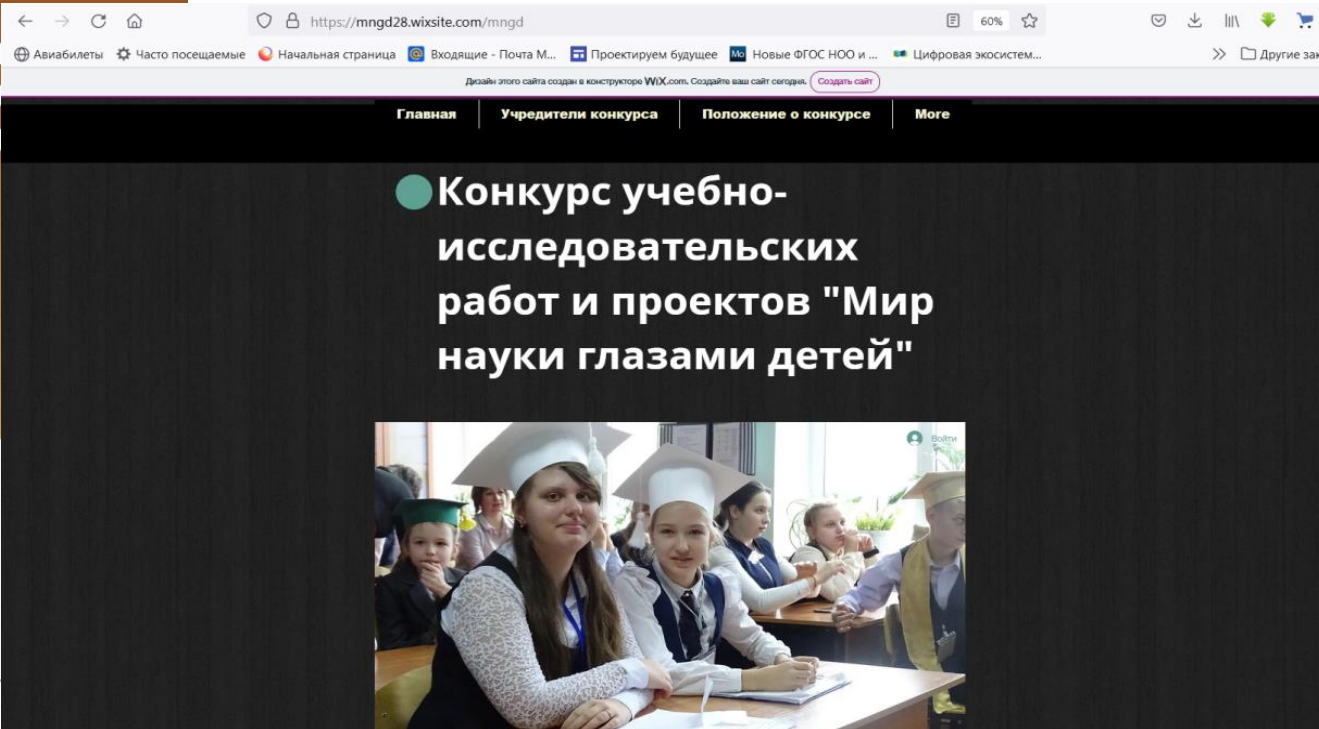


## КОТЕНКОВСКИЕ ЧТЕНИЯ


ПРИНЯТЬ УЧАСТИЕ >

ВЫ ХОТИТЕ СТАТЬ  
УЧАСТНИКОМ  
ИНТЕРЕСНОГО  
ОБРАЗОВАТЕЛЬНОГО  
СОБЫТИЯ?

Котенковские чтения - это большой образовательный проект. Он направлен не только на развитие интеллектуальных и творческих способностей детей и молодежи, но и несет в себе огромный воспитательный потенциал, учит любить свою малую родину, ценить настоящее и




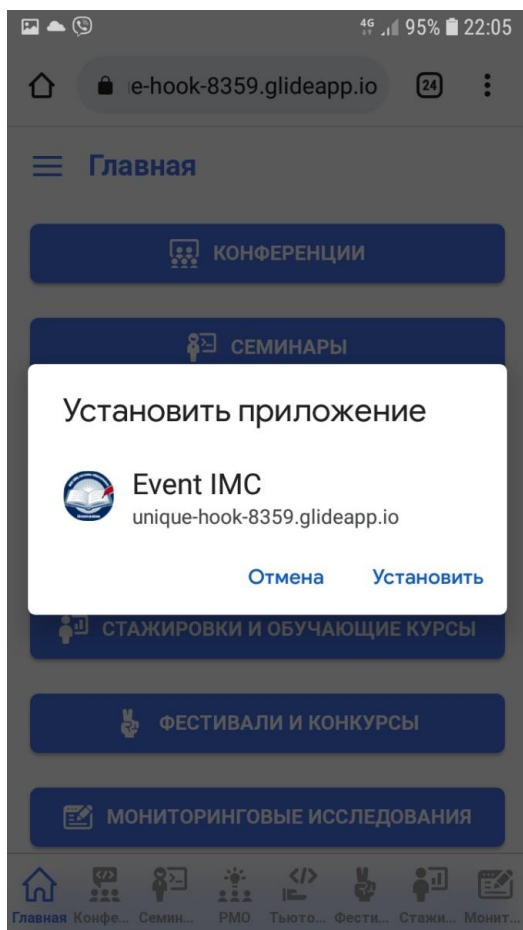
## Конкурс учебно-исследовательских работ и проектов "Мир науки глазами детей"



<https://kotencovskiye.wixsite.com/kotencovskiye>

<https://mngd28.wixsite.com/mngd>

# ПРИЛОЖЕНИЕ EVENT IMC



## Возможности:

- ✓ Просмотр информации о мероприятиях
- ✓ Сортировка и фильтрация по направлениям и дате
- ✓ Переход по ссылке на онлайн-трансляцию
- ✓ Регистрация на мероприятие
- ✓ Запись на тьюторскую консультацию
- ✓ Обратная связь со специалистом по телефону
- ✓ Общий чат для авторизованных пользователей
- ✓ Для подключения приложения можно воспользоваться QR-кодом или ссылкой, нет необходимости использовать PlayMarket
- ✓ Для установки мобильного приложения на телефон необходимо дать соответствующее разрешение в браузере
- ✓ Приложение может работать через браузер как сайт

# Цель и задачи деятельности МНЦ

Цель - совершенствование профессионального мастерства управленческих команд ШНОР/ШССУ и кадрового резерва управленческих кадров

- оказание организационно-методической помощи в формировании эффективных управленческих команд в ШНОР/ШССУ;
- повышение эффективности работы школ с низкими образовательными результатами (ШНОР) и школ, функционирующих в сложных социальных условиях (ШССУ);
- повышение профессиональной компетентности членов управленческих команд ШНОР/ШССУ;
- тиражирование положительного педагогического опыта эффективных школ и школ с высокими образовательными результатами

# Виды деятельности МНЦ

1

• исследовательская

2

• проектная

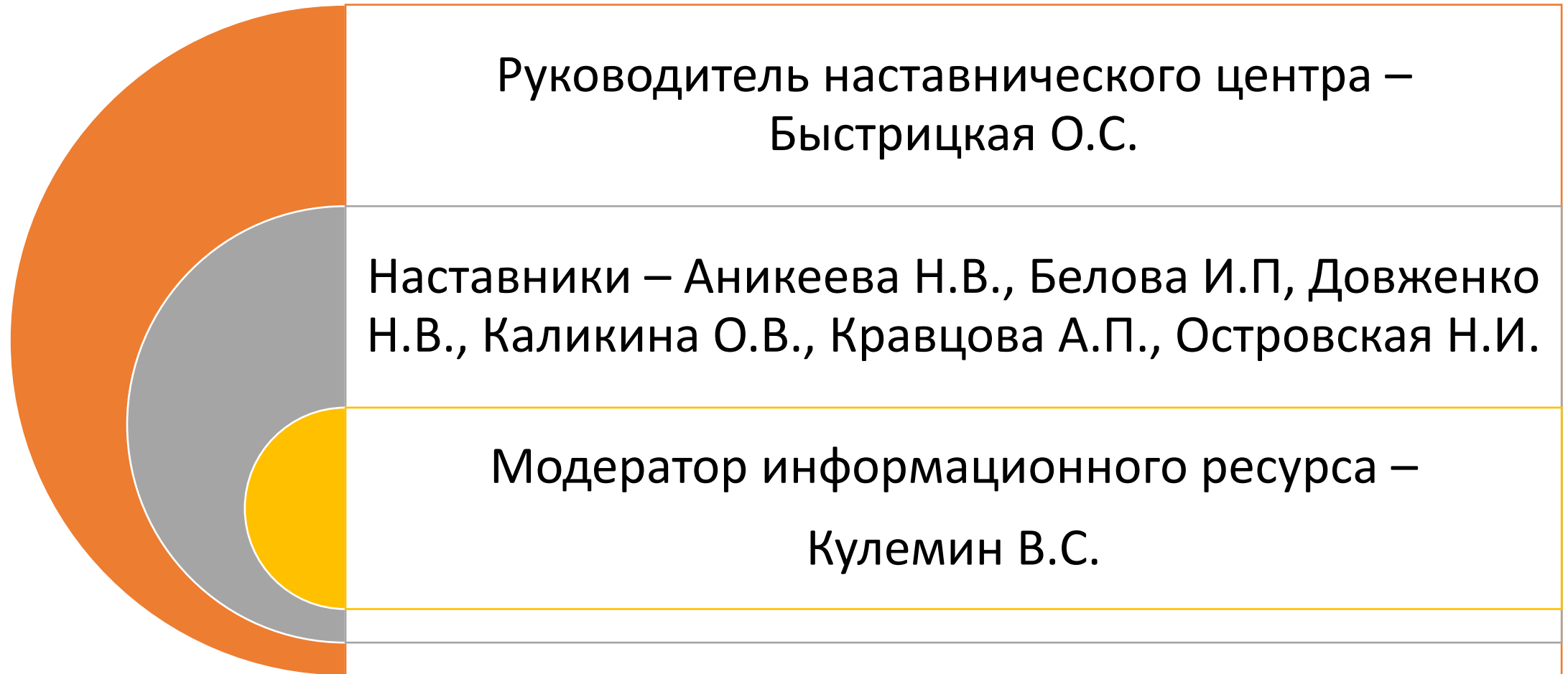
3

• консультационная

4

• информационная

# Состав МНЦ



Планирование и организация методической работы в школе	Онлайн - консультация	МБОУ СОШ №17 п.Советский (онлайн)	15.02.2023г 15.00	Островская Н.И.
Управленческий аспект повышения профессиональной компетентности педагогов	Мини-стажировка	МБОУ гимназия №14 г.Ейска	16.02.2023 9.00-13.00	Кравцова А.П.
Обеспечение объективной оценки образовательных результатов обучающихся на школьном уровне	Мини-стажировка	МБОУ СОШ №9 с.Кухаривка	28.03.2023 10.00- 13.00	Могильная Г.И.
Функциональная грамотность - современный вызов для образования	Сессия стратегического планирования. Открытое заседание школьных методических объединений	МБОУ СОШ №17 п.Советский (онлайн)	12.04.2023	Островская Н.И.



# СПАСИБО ЗА ВНИМАНИЕ

[bystritsckayaos@eysk.edu.ru](mailto:bystritsckayaos@eysk.edu.ru)

8(86132)20344

